


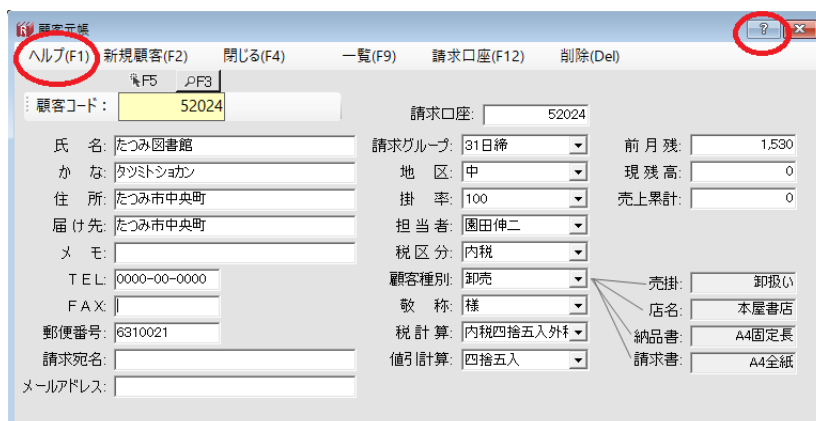
## ヘルプの使い方

らくほんNextの使い方はヘルプで説明しています。使い方のわからないときはヘルプを開いてください。

### ヘルプの開き方

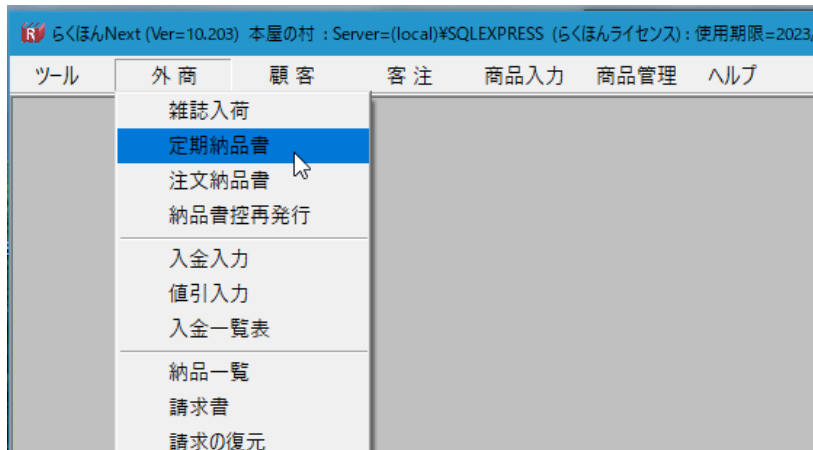
<それぞれの画面から>

- 画面右上の  をクリック
- メニューバーの「ヘルプ(F1)」をクリック  
メニューバーに無い画面もあります
- キーボードのF1キーを押す



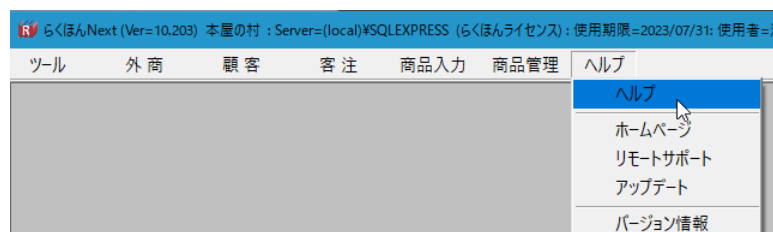
<メインメニュー画面から>

- 調べたいメニュー(処理)をマウスで右クリックすると開きます



<ヘルプ一覧から>

- メニューバーのヘルプ→ヘルプを左クリックすると一覧表が開きます。  
調べたいメニュー(処理)をクリックすると該当のヘルプが開きます。



ツール	外商	顧客	客注	商品入力	商品管理	ヘルプ
バックアップA	雑誌入荷	顧客元帳	客注入力	入荷入力	雑誌元帳	ヘルプ
バックアップB	定期納品書	地区	客注発注	売上入力	雑誌履歴	ホームページ
サーバー変更	注文納品書	請求グループ	客注チェック	返品入力	商品元帳	リモートサポート
担当者	納品書控再発行	掛率	客注顧客別リスト	移動入力	商品履歴	アップデート
作業一覧	入金入力	敬称	客注在庫リスト	定期改正	取次元帳	
月報	値引入力	顧客種別	注文区分	補充発注	出版社	バージョン情報
ユーザー登録	入金一覧表	予約顧客	事故区分	追加発注	バーコード	
ライセンス	納品一覧	予約雑誌	メール送信	返品チェック	商品分類	
基本設定	請求書	予約台帳コピー	メール送信済	取次受信後	書籍分類変換	
メニュー	請求の復元		メール設定	データ交換	取引区分	
使用者変更	納品書検索			未入荷予約	元帳メンテナンス	
終了	現残高更新			未入荷商品		
	売掛一覧表			セッター一覧		

## ヘルプについて

- ヘルプはPDF ファイルです。
- インターネット接続環境では Web 上のヘルプファイルが開きます。
  - ◇ インターネット接続環境でヘルプを開くと、[青文字](#)の箇所をクリックすると該当箇所のヘルプが開きます。  
(開いているブラウザによっては開かない場合もあります)

らくほんNext

### 顧客種別

**顧客種別とは**

- 売掛設定：「現金扱い」、「売掛扱い」、「卸扱い」のいずれかを設定
- [店名書式](#)：納品書などに印刷する書店名・住所などの店名書式は3通り設定可能。そのいずれかを設定
- 納品書様式（10種類）から選択
- 請求書様式（5種類）から選択

以上4項目の設定の組み合わせを顧客種別として設定し、[顧客元帳](#)でこの顧客種別を選択します。  
月報では顧客種別毎の月ごとの売上合計を算出できます。(ID=1~4 は個別に、5以降は合算)

- インターネットに接続していない環境で使用される場合はあらかじめヘルプファイルをダウンロードしてください。ダウンロード先→本屋の村ホームページ（「本屋の村」で検索）→らくほんNext→インストール→らくほんNext→「らくほんNextヘルプ」下図赤枠箇所

<p>メインメニュー</p> <ul style="list-style-type: none"><li>ホーム</li><li>本屋の村とは</li><li>らくほんNext</li><li>インストール</li><li>らくほんzとは</li><li>サポート</li><li>技術情報</li><li>パソコン条件</li><li>最新情報</li><li>このサイトについて</li></ul> <p>らくほんNext</p> <ul style="list-style-type: none"><li>●……らくほんNext</li><li>○……らくほんNextとは</li><li>○……パソコン条件</li><li>○……データについて</li><li>○……サポート</li><li>○……インストール</li><li>○……らくほんNext</li><li>○……SQL Server2019</li></ul>	<h3>らくほんNextのダウンロード</h3> <ul style="list-style-type: none"><li>▪ はじめて <a href="#">本屋の村らくほんNext</a> を使われる書店様へ  らくほんNextは90日間お試し使用できますが、使用するにはシリアルナンバーが必要です。本屋の村に、書店名、法人名、代表者です。(シリアルナンバーは無料にて発行いたします。)  支店やチェーン店等の場合、店舗別のシリアルナンバーになりますので、別の店舗で使用される場合は必ずご連絡いただきますようお願いいたします。  連絡先 Mail : rakupro@hon-shop.com FAX : 0749-50-2093</li><li>▪ らくほんNext 導入マニュアル → <a href="#">ここをクリックするとダウンロードが始まります</a> ↑↑必ず導入マニュアルをみて↑↑ (我流でやると失敗します)</li><li>▪ らくほんNextのダウンロード → <a href="#">ここをクリックするとダウンロードが始まります</a> (Ver10.203)</li><li>▪ <b>らくほんNextヘルプ(インターネットに接続していないパソコン用) → <a href="#">ここをクリックするとダウンロードが始まります</a></b></li><li>▪ リモートサポートプログラムTeamViewerのダウンロード → <a href="#">ここをクリックするとダウンロードが始まります</a> C:Rakunに保存</li></ul>
--	--