

## プレビュー

各画面の印刷ボタンをクリックするとプレビュー表示されます。

税込合計金額		¥14,664		内 消費税		¥1,019	
NO	納品日	商品コード	商品名	数量	単価	金額	税区分
1	2021年5月31日	ZAN	前回繰越額			7,487	
2	2021年6月17日	NC	調整額			-100	内税
3	2021年7月6日	NC	調整額			-500	内税
4	2021年7月6日	NC	調整額			-200	内税
5	2021年7月6日	N	ご入金			-300	
6	2021年7月6日	NC	調整額			-500	内税
7	2021年7月6日	NC	調整額			-444	内税
8	2021年7月6日	NC	調整額			-333	内税
9	2021年7月6日	NC	調整額			-333	内税
10	2021年7月6日	NC	調整額			-3	内税
11	2021年7月17日	N	ご入金			-2,000	
12	2022年2月11日	4910800260121	食べもの通信 01	1	500	500	外税
13	2022年2月11日	4910010010226	小 学 一 年 02	1	500	500	外税
14	2022年2月11日	4910010030323	小 学 一 年 03	2	500	1,000	外税

- 印刷前に画面で印刷内容を確認できます。

➤ 矢印ボタン (右図) クリックでページ移動




➤  見開き表示

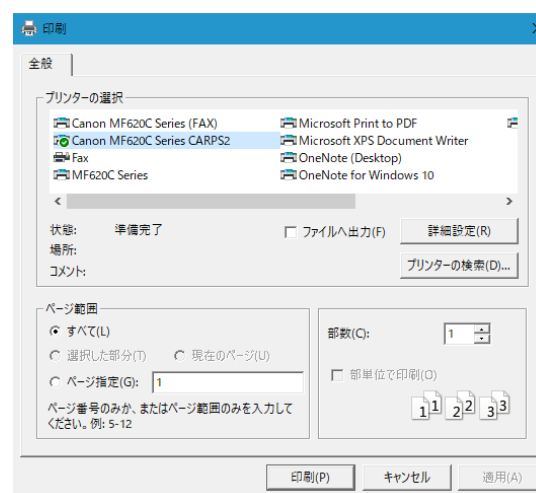
➤   ボタンで拡大縮小、  ボタンで幅、画面に合わせて拡大縮小

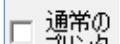
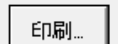
➤  ボタンで検索

➤ 必要なければ、印刷せずに閉じることも可能です

-  クリックするとプリンター選択画面が表示されます。

➤ プリンターを選び、ページ範囲、印刷倍率を設定し「印刷」をクリックで印刷されます



-  にチェックして  クリックで、直接に

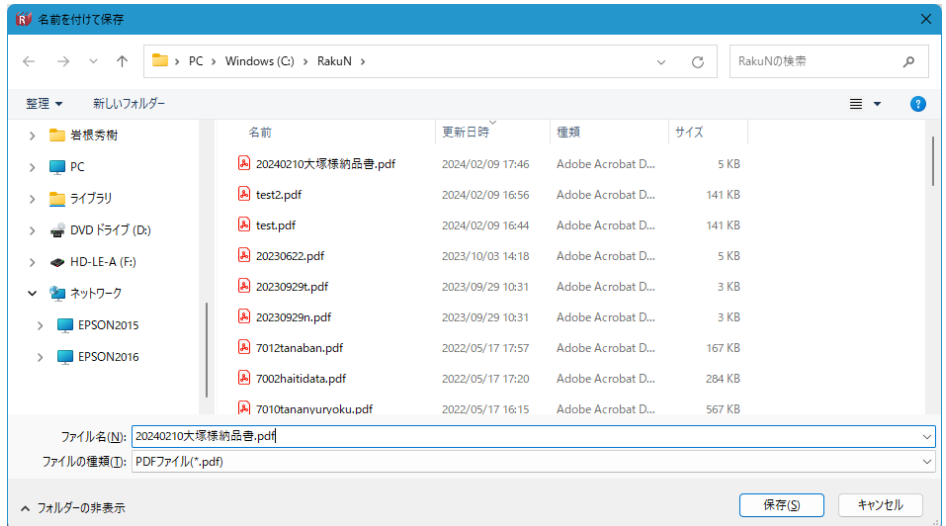
通常のプリンターで印刷できます。



- **PDF出力** PDF ファイルとして記録できます

クリックすると保存先と保存ファイル名登録画面が表示されます。

保存先を選択し、保存ファイル名を入力した後に「保存」をクリックすると保存できます。



- 開くときにパスワード入力が必要な PDF ファイル
  - 内容を変更できない PDF ファイル
- 作成できます

メニューバー → ツール → 「基本設定」を選び、全般タブを選択（下図）

- ◇ PDF ファイル保存時に閲覧者パスワードを付加する

チェックすると、PDF ファイルを開くときにパスワード入力が必要になります。右欄にそのパスワードを設定変更できます。

- ◇ PDF ファイル保存時に作成者パスワードを付加する

チェックすると、作成される PDF ファイルが保護され、PDF 編集ソフトで編集することができなくなります。

- 「PDF ファイル保存時に閲覧者パスワードを付加する」だけにチェックすることはできません
- 「PDF ファイル保存時に作成者パスワードを付加する」だけにチェックすると、開くときはパスワード入力が必要でない保護された PDF ファイルを作成できます。

